

Skryté nošení krátkých palných zbraní v prostředí komerční bezpečnosti

Kristián Greň

Bakalářská práce
2023



Univerzita Tomáše Bati ve Zlíně
Fakulta aplikované informatiky

Univerzita Tomáše Bati ve Zlíně
Fakulta aplikované informatiky
Ústav bezpečnostního inženýrství

Akademický rok: 2022/2023

ZADÁNÍ BAKALÁŘSKÉ PRÁCE

(projektu, uměleckého díla, uměleckého výkonu)

Jméno a příjmení: **Kristián Greň**
Osobní číslo: **A19223**
Studijní program: **B3902 Inženýrská informatika**
Studijní obor: **Bezpečnostní technologie, systémy a management**
Forma studia: **Prezenční**
Téma práce: **Skryté nošení krátkých palných zbraní v prostředí komerční bezpečnosti.**
Téma práce anglicky: **Concealed carrying of small firearms in commercial security environment.**

Zásady pro vypracování

1. Zpracujte literární rešerši se zaměřením na skryté nošení krátkých palných zbraní dle zákonných norem.
2. Charakterizujte soudobé možnosti skrytého nošení krátkých palných zbraní v zájmovém prostředí.
3. Základním způsobem porovnejte rozšířené varianty skrytého nošení krátkých palných zbraní z hlediska pracovních potřeb a uživatelského komfortu.
4. Analyzujte rozšířené druhy skrytého nošení krátkých palných zbraní z hlediska obvyklých pracovních funkcí v prostředí komerční bezpečnosti s důrazem na hlavní pracovní povinnosti.
5. Navrhněte názorný materiál vhodných variant skrytého nošení krátkých palných zbraní pro pracovníky v prostředí komerční bezpečnosti a zdůvodněte jej.

Forma zpracování bakalářské práce: **tištěná/elektronická**

Seznam doporučené literatury:

1. ČESKÁ REPUBLIKA. *Zákon č. 13 ze dne 16. prosince 2020: kterým se mění zákon č. 119/2002 Sb., o střelných zbraních a střelivu (zákon o zbraních), ve znění pozdějších předpisů, zákon č. 156/2000 Sb., o ověřování střelných zbraní a střeliva, ve znění pozdějších předpisů, a zákon č. 634/2004 Sb., o správních poplatcích ve znění pozdějších předpisů.* In: . Praha: Ministerstvo vnitra České republiky, 2021, První, částka 8, 8/2021, s. 194. Rozeslána dne 15. ledna 2021.
2. ADAMS, Ronald J. *Jak přežít v betonové džungli: (Street Survival).* Praha: Armex, 2001, 357 s. ISBN 80-862-4419-9.
3. ČERNÝ, Pavel a Michal GOETZ. *Manuál obranné střelby: Defenzivní a taktické použití pistole.* Praha: Grada, 2004. ISBN 978-802-4707-396.
4. JURÍČEK, Ludvík a Zdeněk MALÁNÍK. *Speciální tělesná příprava 3: Ranivá balistika a její aplikace* [online]. 1. Zlín: Univerzita Tomáše Bati ve Zlíně, 2014, 163 s. [cit. 20140]. ISBN 978-80-7454-419-4. Dostupné z: www.fai.utb.cz
5. MALÁNÍK, Zdeněk. Podíl občanů na ochraně měkkých cílů. In: LAPKOVÁ, Dora. *Bezpečnostní technologie, systémy a management: Mezinárodní konference.* 1. Zlín: Univerzita Tomáše Bati ve Zlíně, Fakulta aplikované informatiky, 2015, s. 8. ISBN 978-80-7454-559-7. Dostupné také z: www.btsm.utb.cz

Vedoucí bakalářské práce: **Ing. Zdeněk Maláník, Ph.D.**
Ústav bezpečnostního inženýrství

Datum zadání bakalářské práce: **2. srpna 2023**
Termín odevzdání bakalářské práce: **25. srpna 2023**

doc. Ing. Jiří Vojtěšek, Ph.D. v.r.
děkan



Ing. Jan Valouch, Ph.D. v.r.
ředitel ústavu

Ve Zlíně dne 2. srpna 2023

Prohlašuji, že

- beru na vědomí, že odevzdáním bakalářské práce souhlasím se zveřejněním své práce podle zákona č. 111/1998 Sb. o vysokých školách a o změně a doplnění dalších zákonů (zákon o vysokých školách), ve znění pozdějších právních předpisů, bez ohledu na výsledek obhajoby;
- beru na vědomí, že bakalářská práce bude uložena v elektronické podobě v univerzitním informačním systému dostupná k prezenčnímu nahlédnutí, že jeden výtisk bakalářské práce bude uložen v příruční knihovně Fakulty aplikované informatiky Univerzity Tomáše Bati ve Zlíně;
- byl/a jsem seznámen/a s tím, že na moji bakalářskou práci se plně vztahuje zákon č. 121/2000 Sb. o právu autorském, o právech souvisejících s právem autorským a o změně některých zákonů (autorský zákon) ve znění pozdějších právních předpisů, zejm. § 35 odst. 3;
- beru na vědomí, že podle § 60 odst. 1 autorského zákona má UTB ve Zlíně právo na uzavření licenční smlouvy o užití školního díla v rozsahu § 12 odst. 4 autorského zákona;
- beru na vědomí, že podle § 60 odst. 2 a 3 autorského zákona mohu užít své dílo – bakalářskou práci nebo poskytnout licenci k jejímu využití jen připouští-li tak licenční smlouva uzavřená mezi mnou a Univerzitou Tomáše Bati ve Zlíně s tím, že vyrovnání případného přiměřeného příspěvku na úhradu nákladů, které byly Univerzitou Tomáše Bati ve Zlíně na vytvoření díla vynaloženy (až do jejich skutečné výše) bude rovněž předmětem této licenční smlouvy;
- beru na vědomí, že pokud bylo k vypracování bakalářské práce využito softwaru poskytnutého Univerzitou Tomáše Bati ve Zlíně nebo jinými subjekty pouze ke studijním a výzkumným účelům (tedy pouze k nekomerčnímu využití), nelze výsledky bakalářské práce využít ke komerčním účelům;
- beru na vědomí, že pokud je výstupem bakalářské práce jakýkoliv softwarový produkt, považují se za součást práce rovněž i zdrojové kódy, popř. soubory, ze kterých se projekt skládá. Neodevzdání této součásti může být důvodem k neobhájení práce.

Prohlašuji,

- že jsem na bakalářské práci pracoval samostatně a použitou literaturu jsem citoval. V případě publikace výsledků budu uveden jako spoluautor.
- že odevzdaná verze bakalářské práce a verze elektronická nahraná do IS/STAG jsou totožné.

Ve Zlíně, dne

.....
podpis studenta

ABSTRAKT

Náplní bakalářské práce je vyhotovení ukázek skrytého nošení krátkých palných zbraní v prostředí komerční bezpečnosti a také v oblasti civilní. Důvodem zvolení tohoto tématu je nedostatek návodů na skryté nošení palných zbraní v prostředí komerční bezpečnosti. Práce se zabývá zejména skrytým nošením krátkých palných zbraní, protože jsou běžnější. Skryté nošení dlouhých palných zbraní je komplikovanější, ale je to možné. V dnešní době je výhodné mít legálně drženou palnou zbraň s ohledem na míru kriminality v krajině. Práce obsahuje názorné a praktické ukázky skrytého nošení palné zbraně v prostředí komerční bezpečnosti a taktéž různé techniky a způsoby skrytého nošení palné zbraně na veřejnosti. Praktické ukázky jsou vytvořeny pro konkrétní pracovníky, např. soukromý detektiv, SBS, pracovníci převážející hotovost a jiné ceniny. V oblasti komerční bezpečnosti je důležité správné nošení palné zbraně, proto jsem se zaměřil na techniky skrytého nošení palné zbraně abych předešel chybám při nošení. Práce by mohla být velmi přínosná v oblasti komerční bezpečnosti z hlediska školení pracovníků.

Klíčová slova: palné zbraně, skryté nošení, doplňky zbraně, pouzdro

ABSTRACT

The aim of the bachelor's thesis is to create a guide for concealed carrying of short firearms in the field of commercial security and also in the civilian domain. The reason for choosing this topic is the lack of instructions for concealed carrying of firearms in the commercial security environment. The thesis focuses primarily on concealed carrying of firearms because it is more common. Concealed carrying of long firearms is more complex, but it is possible. Nowadays, it is advantageous to legally possess a firearm considering the level of crime in the country. The thesis includes illustrative and practical examples of concealed carrying of firearms in the commercial security environment, as well as various techniques and methods of concealed carrying of firearms in public. Practical examples are tailored to specific professionals, such as private detectives, security service workers, cash handlers, and other personnel transporting valuable items. In the field of commercial security, proper firearm carrying is crucial, which is why I emphasized techniques for concealed carrying of firearms. The thesis could be highly beneficial in the field of commercial security in terms of training personnel.

Keywords: Firearms, concealed carry, firearm accessories, case

Zde bych rád poděkoval svému vedoucímu panu Ing. Zděnkovi Maláníkovi, Ph.D. za velmi užitečné rady, ochotu a vedení při zhotovování bakalářské práce.

Prohlašuji, že odevzdaná verze bakalářské/diplomové práce a verze elektronická nahraná do IS/STAG jsou totožné.

OBSAH

OBSAH	7
ÚVOD	9
I.	10
TEORETICKÁ ČÁST	10
1 VŠEOBECNÉ POZNATKY A LEGISLATIVA	11
1.1 PRÁVNÍ PROSTŘEDÍ	11
1.1.1 <i>Zákon č. 13/2021 Sb.</i>	11
1.1.2 <i>Zbrojní průkaz a podmínky pro jeho získání</i>	11
1.1.3 <i>Rozdělení zbraní a střeliva</i>	12
1.1.4 <i>Shrnutí kapitoly 1</i>	15
2 PROBLEMATIKA SKRYTÉHO NOŠENÍ	16
2.1 CHYBY PŘI NOŠENÍ PALNÉ ZBRANĚ	16
2.1.1 <i>Špatně skrytá zbraň</i>	16
2.1.2 <i>Častá kontrola zbraně</i>	17
2.1.3 <i>Úprava na veřejnosti</i>	18
2.1.4 <i>Nevhodné pouzdro</i>	18
2.1.5 <i>Nevhodný oděv</i>	19
2.1.6 <i>Absence tréninku, školení a neznalost zákona</i>	20
2.1.7 <i>Shrnutí kapitoly 2</i>	20
3 SKRYTÉ NOŠENÍ PALNÝCH ZBRANÍ	21
3.1 MOŽNOSTI SKRYTÉHO NOŠENÍ	21
3.2 VÝBĚR ZBRANÍ	22
3.2.1 <i>Výběr zbraně podle rozměrů</i>	22
3.2.2 <i>Výběr zbraně podle ráže</i>	23
3.3 JEDNOTLIVÉ VARIANTY POUZDER A SKRYTÉHO NOŠENÍ	23
3.3.1 <i>Opaskové pouzdro vnější</i>	23
3.3.2 <i>Opaskové pouzdro vnitřní</i>	26
3.3.3 <i>Podpažní pouzdro</i>	29
3.3.4 <i>Kotníkové pouzdro</i>	32
3.3.5 <i>Nošení ve vestě</i>	33
3.3.6 <i>Všité kapsy v oděvech</i>	35
3.3.7 <i>Tašky, batohy, kufříky, ledvinky</i>	37
3.3.8 <i>Shrnutí kapitoly 3</i>	40
II.	41
PRAKTICKÁ ČÁST	41
4 ANALÝZA SKRYTÉHO NOŠENÍ	42
4.1 VÝSLEDKY PRŮZKUMU	42
4.1.1 <i>Shrnutí kapitoly 4</i>	46
5 VARIANTY SKRYTÉHO NOŠENÍ	47
5.1 SOUKROMÝ DETEKTIV	47
5.2 PŘENOS FINANČNÍ HOTOVOSTI A CENIN	49
5.3 OSOBNÍ STRÁŽCE	50
5.4 OŠTRAHA OBJEKTU	53
5.5 OŠTRAHA NA SPOLEČENSKÝCH AKCÍCH	55
5.5.1 <i>Shrnutí kapitoly 5</i>	57
ZÁVĚR	58
SEZNAM POUŽITÉ LITERATURY	60

SEZNAM POUŽITÝCH SYMBOLŮ A ZKRATEK.....	61
SEZNAM OBRÁZKŮ	62
SEZNAM TABULEK	64
SEZNAM GRAFŮ	65

ÚVOD

Následující práce se zabývá tématem skrytého nošení krátkých palných zbraní v prostředí průmyslu komerční bezpečnosti. Hlavním cílem práce je obeznámení s problematikou skrytého nošení palných zbraní a poukázání na nejčastější chyby při skrytém nošení palných zbraní. Práce také obsahuje všeobecné poznatky o zbraních jako takových, jednotlivých druhů a kategorií zbraní. Skryté nošení vyžaduje určitou úroveň znalostí a hlavně trénink, který je zanedbáván ze strany osob držících zbrojní průkaz.

Je důležité zdůraznit nedostatek materiálů a celkově literatury ohledně dané problematiky což je jedním z důvodů výběru tématu. Z celkového hlediska by se mělo více apelovat na výcvik osob držících palnou zbraň, jak správně danou palnou nosit a přenášet. Osoby pracující v prostředí komerční bezpečnosti by měli mít více školení a tréninků o tom, jak správně nosit palnou zbraň skrytě, a hlavně jak správně zbraň tasit, zda už se jedná o krátkou palnou zbraň nebo o dlouhou palnou zbraň.

Hlavním důvodem k výběru tématu práce byl už výše zmíněný nedostatek materiálů k danému tématu ale také rozšíření svých vlastních obzorů, jelikož mě osobně daná problematika velice zajímá. Součástí práce je také dotazník ohledně nošení palných zbraní s několika otázkami. Dotazníkové šetření je následně zpracováno a použito pro vypracování možných variant skrytého nošení a pro jednotlivé pracovníky z prostředí průmyslu komerční bezpečnosti. Jednotlivé varianty skrytého nošení jsou důležitou součástí. Dotazník má poté také za účel odhalit nejoblíbenější varianty skrytého nošení. v práci jsou uvedeny Práce obsahuje také jednotlivé nepoužívanější varianty pouzder pro skryté nošení a jednotlivě popsane výhody a nevýhody různých pouzder včetně materiálů, ze kterých jsou pouzdra vyrobena.

Zbraně jsou součástí moderní společnosti, a proto je důležité, aby existovali zákony usměrňující a regulující zbraně, střelivo, a hlavně osoby vlastníci palné zbraně. V moderní společnosti jsou zbraně velmi rozšířené proto je za potřebí regulace zákonem z důvodu bezpečnosti ku příkladu tak jak mají Česká a Slovenská republika. Práce poukazuje hlavně na fakt, že palné zbraně je jednoduché ukrýt na těle nebo mimo těla. Palné zbraně jsou taky velmi důležitou částí určitých pracovních pozic, které by nebylo možné vykonávat bez ochrany jakou je právě palná zbraň.

I. TEORETICKÁ ČÁST

1 VŠEOBECNÉ POZNATKY A LEGISLATIVA

Na území české republiky je zákonem povoleno vlastnit palnou zbraň za předpokladu, že osoba je držitelem zbrojního průkazu. Avšak jsou zde jisté hranice držení palných zbraní. Každý normálně smýšlející člověk má právo vlastnit palnou zbraň. Vlastnění palné zbraně je spjaté s ochranou zdraví, života a majetku jejího držitele. Naštěstí česká republika umožňuje vlastnit jednu nebo vícero palných zbraní. Vše je regulováno zákonem, druhy zbraní, skladování zbraní, munice zbraní, přenos a nošení zbraní atd.

1.1 Právní prostředí

Na palné zbraně se vztahuje zákon č. 13/2021 Sb. Vše, co se týká palných zbraní je kontrolováno zákonem. Základem je zbrojní průkaz, na který je potřeba složit zkoušku a testy. Podmínky pro získání zbrojního průkazu jsou bezúhonnost, zdravotní způsobilost a dostatečný věk fyzické osoby. Věková hranice se odlišuje v každé kategorii zbrojního průkazu. Zákon přesně nestanovuje, co je to skryté nošení, pouze ukládá že zbraň nesmí být nošena viditelně. Je důležité přizpůsobit své jednání, aby zbraň zůstala skryta.

1.1.1 Zákon č. 13/2021 Sb.

Zákon pojednává o střelných zbraních a střelivu. Zákon uvádí podmínky pro držení a nošení palných neboli střelných zbraní. Zákon také dělí zbraně do jednotlivých kategorií. Znalost zákona je základem pracovníka v prostředí komerční bezpečnosti hlavně z hlediska skrytého nošení palných zbraní. V české republice jsou přesně stanoveny podmínky pro získání zbrojního průkazu. Střelné zbraně jsou značně limitovány zákonem jak z hlediska typu zbraně, tak z hlediska typu střeliva, kapacity zásobníků apod. i přes to má česká republika jedny z nejlépe stanovených zákonů o palných zbraních a získávání zbrojního průkazu. Podmínky a požadavky na držení a nošení palných zbraní jsou velmi příznivé. Zákon obsahuje rozdělení zbraní a střeliva, prověření pro vydání zbrojní licence, zákazy a změny přepravy zbraní a střeliva.

1.1.2 Zbrojní průkaz a podmínky pro jeho získání

Zbrojním průkazem se rozumí veřejná listina opravňující majitele k vlastnictví, držení a nošení zbraně nebo střeliva v rámci oprávnění stanovených zákonem o zbraních a střelivu. Zbrojní průkazy se dělí do 6 skupin podle použití a důvodu pořízení zbraně. Pro pracovníky z prostředí komerční bezpečnosti jsou důležité kategorie D a E.

*„Skupina A ke sběratelským účelům
Skupina B ke sportovním účelům
Skupina C k loveckým účelům
Skupina D k výkonu zaměstnání nebo povolání
Skupina E k ochraně života, zdraví nebo majetku
Skupina F k provádění pyrotechnického průzkumu“ [1]*

Podmínky pro získání zbrojního průkazu:

- Trvalý pobyt na území ČR
- Dosáhnutí předepsaného věku
- Odborná způsobilost
- Zdravotní způsobilost
- Způsobilost k právním úkonům
- Bezúhonnost

Postup pro získání zbrojního průkazu:

- Absolvování zdravotní prohlídky
- Podání přihlášky ke zkouškám z odborné způsobilosti
- Střelecký kurz
- Zkouška odborné způsobilosti
- Doložení zkoušky ze způsobilosti a zdravotního posudku ke žádosti

1.1.3 Rozdělení zbraní a střeliva

Palné zbraně se dělí do několika základních kategorií:

„Zbraněmi kategorie A jsou

a) Zbraně

- 1. vojenské, včetně odpalovacích zařízení, s výjimkou pušek, pistolí a revolverů, ověřených pro civilní použití, pokud podléhají ověřování podle zvláštního právního předpisu,*
- 2. samočinné,*
- 3. vyrobené nebo upravené tak, že lze utajit jejich účel, nebo u kterých byly původní charakter a podoba změněny tak, aby se jejich použitím mohly způsobit těžší následky, anebo zbraně maskované jako jiné předměty (zákeřné zbraně),*
- 4. palné nevyrobené z kovů, pokud nejsou identifikovatelné jako zbraně při kontrolách osob a zavazadel pomocí detekčních a rentgenových přístrojů,*
- 5. plynové nebo expanzní, nejde-li o dovolené výrobní provedení,*
- 6. střelná nástrahová zařízení a*
- 7. s pevně vestavěnými tlumiči hluku výstřelu nebo s pevně vestavěnými laserovými zaměřovači;*

b) Střelivo

- 1. se střelou průbojnou, výbušnou nebo zápalnou,*
- 2. pro krátké kulové zbraně se střelou šokovou nebo střelou určenou ke zvýšení ranivého účinku,*
- 3. které neodpovídá dovolenému výrobnímu provedení, a*
- 4. munice;*

c) Doplnky zbraní

- 1. tlumiče hluku výstřelu,*
- 2. zaměřovače zbraní konstruované na principu noktovizorů a*
- 3. laserové zaměřovače.*

Zbraněmi kategorie B jsou

- a) krátké opakovací nebo samonabíjecí zbraně,*
- b) krátké jednoranové nebo více ranové zbraně pro střelivo se středovým zápalem,*
- c) jednoranové nebo více ranové zbraně pro střelivo s okrajovým zápalem, jejichž celková délka je menší než 280 mm,*
- d) dlouhé samonabíjecí zbraně, jejichž zásobník nebo nábojová schránka a nábojová komora mohou dohromady pojmout více než 3 náboje,*

- e) *dlouhé samonabíjecí zbraně, jejichž zásobník nebo nábojová schránka a nábojová komora nemohou dohromady pojmout více než 3 náboje a u nichž je podávací ústrojí odnímatelné, anebo u nichž není zaručeno, že nemohou být přeměněny běžně dostupnými nástroji na zbraně, jejichž zásobník nebo nábojová schránka a nábojová komora mohou dohromady pojmout více než 3 náboje,*
- f) *dlouhé opakovací nebo samonabíjecí zbraně s hladkým vývrtem hlavně, jejichž délka hlavně je menší nebo je rovná 600 mm,*
- g) *samonabíjecí zbraně, pokud mají vzhled samočinných zbraní, a*
- h) *signální zbraně pro použití signálních nábojů ráže větší než 16 mm. “ [1]*

„Zbraněmi kategorie C podle § 6 zákona o zbraních jsou:

- *jednoranové nebo více ranové zbraně pro střelivo s okrajovým zápalem, jejichž celková délka se rovná nebo je větší než 280 mm,*
- *jednoranové nebo více ranové, opakovací nebo samonabíjecí dlouhé zbraně pro střelivo s okrajovým nebo středovým zápalem nebo pro střelivo se zápalem typu Lefauchaux neuvedené v § 5 písm. d) až f),*
- *plynové zbraně, u nichž kinetická energie střely na ústí hlavně je vyšší než 16 J, s výjimkou paintballových zbraní,*
- *více než dvou ranové nebo opakovací zbraně zkonstruované na principu perkusních zámkových systémů, a*
- *tlumiče hluku výstřelu, kterými jsou zařízení určená pro použití s palnou zbraní a konstruovaná pro celkové snížení hluku výstřelu při ostré střelbě, a to včetně snížení hluku výstřelu ve směru střelby.*

Zbraněmi kategorie C-I jsou:

- *zbraně zařazené do kategorie A, A-I, B nebo C, které byly znehodnoceny v souladu s přímo použitelným předpisem Evropské unie,*
- *expanzní zbraně, které splňují požadavky na dovozené výrobní provedení stanovené prováděcím právním předpisem,*
- *jednoranové nebo dvou ranové palné zbraně určené pro dělené střelivo,*
- *palné zbraně určené pro náboje typu Flobert, náboje ráže 4 mm M20 nebo ústovou kinetickou energii střely srovnatelné střelivo určené pro výcvik ve střelbě,*

- *plynové zbraně s ráží vyšší než 6,35 mm, nejde-li o paintballové zbraně,*
- *palné zbraně pro soupeřský systém výcviku s ústovou energií střely nejvýše 20 J,*
- *signální zbraně pro použití signálních nábojů nejvýše ráže 16 mm,*
- *elektrický zneschopňující prostředek založený na principu střelné zbraně (taser).*

Zbraněmi kategorie D podle § 7 zákona o zbraních jsou:

- *historické zbraně,*
- *paintballové zbraně, kterými jsou plynové zbraně konstruované pro vystřelování neletální střely určené pro výcvikové, sportovní nebo rekreační účely,*
- *plynové zbraně nejvýše ráže 6,35 mm (a současně s ústovou energií střely nepřesahující 16 Joule),*
- *expanzní přístroje, s výjimkou přenosných upevňovacích zařízení a jiných rázových strojů určených výhradně pro průmyslové nebo technické účely,*
- *znehodnocené zbraně, na které se nevztahuje přímo použitelný předpis Evropské unie⁴⁰) a na kterých byly postupem podle prováděcího právního předpisu provedeny takové nevratné úpravy, které znemožňují jejich použití ke střelbě,*
- *zbraně, na kterých byly řezem provedeny takové úpravy, které odkrývají alespoň částečně vnitřní konstrukci zbraně,*
- *neaktivní torza zbraní, kterými se rozumí zbraně, které se staly trvale a nevratně nepoužitelnými ke střelbě v důsledku poškození nebo degradace takového rozsahu, že uschopnění takové zbraně ke střelbě je vyloučeno, aniž by došlo k výměně hlavních částí zbraně nebo jejich výměně, a*
- *neaktivní střelivo a munice*
- *další střelné zbraně neuvedené v kategoriích A, A-I, B, C a C-I (jde o zbytkovou položku, která se vztahuje spíše na teoretickou možnost objevení se zbraně, kterou by nebylo možné zařadit mezi zbylé kategorie zbraní C, např. vyvinutí zbraně zcela nového funkčního principu).“ [1]*

1.1.4 Shrnutí kapitoly 1

Tato kapitola se stručně zaobírala všeobecnými poznatkami a právním prostředím. Je zde zmíněn důležitý zákon č. 13/2021 Sb. pojednávající o střelných zbraních a střelivu. Uvedeny jsou i podmínky pro získání zbrojního průkazu, který sehraje významnou roli v prostředí PKB. Jako poslední jsou uvedeny jednotlivé kategorie zbraní.

2 PROBLEMATIKA SKRYTÉHO NOŠENÍ

Problémem při skrytém nošení palných zbraní je že se neklade dostatečný důraz na výcvik zaměstnanců v oblasti komerční bezpečnosti. V případě civilu je to už záležitostí jednotlivce, jak velký důraz klade na skryté nošení své osobní palné zbraně. V obou případech by měl být kladený důraz na dodatečné školení a trénink, jak správně nosit svou nebo služební zbraň. Většina osob držících palnou zbraň se dopouští různých chyb při skrytém nošení. Je třeba podotknout že nošení a držení zbraně jsou rozdílné pojmy. Nošením palné zbraně se rozumí mít zbraň ve stavu umožňující její okamžité použití. Náboje musí být v zásobníku ve zbrani a můžou nebo taky nemusí být v komoře zbraně v komoře zbraně. Držení zbraně naopak znamená mít zbraň ve stavu vylučující její okamžité použití. To znamená, že náboje nesmí být v zásobníku ani v komoře ale můžou být v krabičce, tašce a podobně. Dále už se budeme věnovat pouze nošení palných zbraní.

2.1 Chyby při nošení palné zbraně

Každá chyba může mít za následek nechtěné odhalení zbraně nebo přitáhnutí nežádoucí pozornosti na veřejnosti. Níže zmíněné chyby při nošení zbraně se považují za velmi neprofesionální pro jednotlivé pracovníky v prostředí komerční bezpečnosti.

Nejčastěji dělané chyby při skrytém nošení palných zbraní jsou:

1. Špatně skrytá zbraň
2. Častá kontrola zbraně
3. Úprava na veřejnosti
4. Používání nevhodného pouzdra
5. Nošení nevhodno oděvu
6. Absence tréninku a neznalost zákona

2.1.1 Špatně skrytá zbraň

Jedna z největších chyb při skrytém nošení palných zbraní je špatně skrytá zbraň. Část zbraně není zakrytá a je viditelná na tele. Skrytá zbraň se často může vyrýsovat pod oblečením, toto se nazývá printing. Hrana zbraně se takto zviditelní pod oblečením většinou z důvodu těsného oděvu nebo poloze těla kdy se oděv více nalepí nebo natáhne tělo. Zbraň nemusí být vidět přímo ale může být vidět „něco navíc“ pod oblečením kdy se

nedá rozeznat co tam daná osoba má, ale je viditelně poznat, že daná osoba má něco skryté. Ku příkladu podpažní pouzdro s příliš velkou zbraní. daná osoba pak nemá úplně přirozené držení těla a vzbuzuje podezření.



Obrázek 1 Špatně skrytá zbraň [vlastní zdroj]

2.1.2 Častá kontrola zbraně

Velmi snadno se dá poznat kdo je čerstvý držitel zbrojního průkazu a nosí u sebe palnou zbraň. Osoba se velmi často dotýká své palné zbraně, aby ji zkontrolovala, ale právě toto chování vykazuje okolí, že daná osoba skrývá zbraň. Častá kontrola kazí podstatu skrytého nošení. Osoba se skrytou zbraní se právě často osahává a tím vzbuzuje podezření. Osahávání pouzdra se zbraní slouží ke rychlé kontrole, zda je zbraň tam kde má být, ale tato potřeba kontroly by měla být co nejdříve odstraněna z chování osoby držící zbraň. Proto je důležité zbraň nosit pravidelně. Při občasném nošení palné zbraně je složitější si navyknout na skrytou zbraň. Ideální je zařadit nošení zbraně do své rutiny pro rychlejší návyk pro správné skryté nošení.



Obrázek 2 Častá kontrola zbraně [vlastní zdroj]

2.1.3 Úprava na veřejnosti

Zásadní chybou při skrytém nošení palné zbraně je upravování se na veřejnosti. Upravování oděvu, pouzdra nebo pásku přitahuje nechtěnou pozornost lidí v blízkém okolí. Přitahování nechtěné pozornosti v oblasti komerční bezpečnosti není ideální, zvláště pokud se jedná ku příkladu o soukromého detektiva. Soukromý detektiv si nemůže dovolit na sebe přitahovat pozornost. Ku příkladu v případě převozu peněz a cenin každý ví že daní zaměstnanci mají u sebe palné zbraně, v tomto případě úprava nepředstavuje tak velký problém jako v případě soukromého detektiva nebo v případě osobní ochranky.

2.1.4 Nevhodné pouzdro

Výběr vhodného pouzdra je velmi důležitý. Pouzdro je potřeba vybírat tak aby co nejlépe sedlo na tělo. Výběr pouzdra na palnou zbraň je zdoluhavý proces a je potřeba odzkoušet vícero pouzder v průběhu delší doby, než nalezneme co nejlépe padnoucí pouzdro. Pouzdro musí být pevné a kvalitní, aby bylo zaručeno že zbraň zůstane na místě po celou dobu nošení. Univerzální pouzdra nejsou nejvhodnější výběr pro skryté nošení. Právě univerzální pouzdra mají rozměry dělané tak, aby byli schopny udržet vícero druhů zbraní ale žádná ze zbraní v pouzdře nebude dostatečně držet. Je proto důležité vybírat si pouzdra na přesný model zbraně, kterou osoba vlastní zbraň co nejlépe v pouzdře držela. Výše uvedený výrok se samozřejmě nevztahuje na všechny případy, někdy zbraň může dobře sednou i do univerzálního pouzdra. Podobný případ jsou také levná pouzdra. Levná pouzdra jsou z pravidla nekvalitnější, takže hrozí poškození pouzdra a v horším případě

ztráta palné zbraně. Při výběru pouzdra by se nemělo šetřit z finančního hlediska. Palná zbraň musí pevně držet v pouzdře i z hlediska bezpečnosti, aby zbraň nevypadla a nezpůsobila rozruch.



Obrázek 3 Nevhodné pouzdro [4]

2.1.5 Nevhodný oděv

Při skrytém nošení palných zbraní je důležitý detail také volba oděvu. Toto se nevztahuje na pracovníky v oblasti komerční bezpečnosti, kteří mají předepsán dresscode. V případě dresscodu je důležitá pouze volba velikosti oděvu. Z celkového hlediska je velmi důležitá volba správně padnoucího oděvu. Oděv by neměl být moc volný ale hlavně ne moc těsný. Těsnější oděv může způsobit již výše zmiňovaný printing. V případě menšího oblečení může být zbraň zcela viditelná např. zbraň máme skrytu z vnitřní strany za opaskem, stačí se lehce zohnout nebo nějak jinak změnit polohu těla a zbraň bude odhalena. Zde se také hodí zmínit speciálně vytvořené oděvy pro skryté nošení. Volba nevhodného kusu oblečení, kde skrýt zbraň je taky chybou a zařazuji to i k volbě nevhodného oděvu a také nevhodného pouzdra.



Obrázek 4 Nevhodné pouzdro/oděv [12]

2.1.6 Absence tréninku, školení a neznalost zákona

Trénink je velmi důležitý, pokud je osoba držitelem zbrojního průkazu. Všeobecně trénink správné manipulace s palnou zbraní, taseň zbraně, střelba ze zbraně a v tomto případě, jak správně zbraň nosit. Správné skryté nošení palné zbraně vyžaduje dodatečné školení a trénink. Velmi užitečné je navyknout si vždy před odchodem z domu udělat rychlou kontrolu před zrcadlem, zda zbraň není vidět. Celkově se trénink pro správné skryté nošení zanedbává nebo na něj není kladen dostatečný důraz. Palné zbraně jsou přísně regulovány zákonem a je důležité se zbraněmi spjaté zákony znát. Neznalost zákona držitele zbraně při jejich porušení neomlouvá.



Obrázek 5 Trénink [11]

2.1.7 Shrnutí kapitoly 2

Kapitola poukazuje na nejčastější chyby při skrytém nošení palných zbraní. Rozebírá jednotlivé chyby a obsahuje názorné ukázky. Je uvedeno, čemu je důležité se vyhnout a na co si při nošení zbraně dávat pozor. Důležitým aspektem je hlavně trénink a každodenní nošení, pokud to situace umožňuje.

3 SKRYTÉ NOŠENÍ PALNÝCH ZBRANÍ

Pro práci v prostředí komerční bezpečnosti je velmi důležité nošení palné zbraně, pro většinu zaměstnanců hlavně skryté nošení zbraní. Existuje mnoho různých způsobů skrytého nošení palných zbraní. Následné možnosti skrytého nošení lze rozdělit do vícero kategorií podle způsobu skrytého nošení a podle druhu pouzdra. Způsobů skrytého nošení existuje vícero. Jeden z nejpoužívanějších způsobů skrytého nošení jsou opasková pouzdra. Velmi důležitá je však personalizace daného způsobu skrytého nošení. Každá osoba skrytě nosící palnou zbraň si sebou zvolený způsob skrytého nošení přizpůsobuje podle sebe, zejména podle fyzických proporcí těla a nošeného oděvu. Výběr oděvu je tedy velmi důležitým ale je značně ovlivněn danou prací nebo pozicí pracovníka. Další z důležitých aspektů skrytého nošení je samotná palná zbraň. Parametry dané palné zbraně jako například rozměry nebo střelivo, které daná zbraň používá neboli ráže zbraně. V tomto případě bereme v potaz pouze krátké palné zbraně.

3.1 Možnosti skrytého nošení

Při skrytém nošení palných zbraní je jeden z nejdůležitějších aspektů to, aby zbraň byla dostatečně skrytá před zrakem okolních osob, druhým nejdůležitějším aspektem skrytého nošení je pohodlí nositele zbraně. Pokud bude zbraň ukrytá způsobem omezujícím svého nositele nepohodlím tak je možnost, že se toto zmíněné nepohodlí promítne do chování nositele. Chováním nositele je myšleno neustále upravování se a osahávání zbraně což je jasná signalizace ukryté zbraně. Z těchto výše uvedených důvodů je důležitý výběr vhodného pouzdra pro nošení.

Nabízí se vícero možností skrytého nošení palných zbraní. Palné zbraně je možné nosit v pouzdrech, v taškách, v ledvinkách, v batozích, v kufřících apod. Další možností skrytého nošení palných zbraní je nošení ve všitých kapsách oblečení pro skryté nošení a částech oblečení. Nabízí se také možnost nošení zbraně ve vestě, pokud to povolání a dané okolnosti dovolují. Následující typy pouzder mohou být všechny jak vnější, tak vnitřní. Je však důležité, aby pouzdra bylo možné nosit skrytě. Základní druhy pouzder jsou:

- Podpažní pouzdra
- Opasková pouzdra
- Kotníková pouzdra

3.2 Výběr zbraní

Z civilního hlediska je výběr zbraně a pouzdra pouze na dané osobě, pokud je zbraň a následné nošení zbraně v rámci zákona. Z hlediska komerční bezpečnosti zbraně vybírá zaměstnavatel, avšak musí dbát na několik faktorů při výběru palných zbraní. Při výběru palné zbraně je nejdůležitější dbát na rozměry zbraně, váhu zbraně a v neposlední řadě střelivo používané pro danou zbraň neboli ráže zbraně. Méně podstatnými parametry zbraně jsou kapacita zásobníku, možnosti přidání různých vylepšení a příslušenství na zbraň. V níže uvedeném textu jsou tyto podstatné parametry pro výběr zbraní více rozepsány. V neposlední řadě je zohledňována hlavně na cenu samotné palné zbraně a střeliva. Proto je velmi důležité mít přehled o zbraních a udělat si výzkum při výběru zbraní jak z hlediska komerční bezpečnosti, tak z hlediska civilního. Při samotném výběru by si jednotlivec měl zbraň sám vyzkoušet. Vyzkoušením zbraně je myšleno si zbraň osahat, vyzkoušet jednotlivé pohyblivé části zbraně a zkusit si samotnou manipulaci se zbraní. nejdůležitější je vyhovující tvar a velikost palné zbraně neboli jak samotná zbraň padne do rukou.

3.2.1 Výběr zbraně podle rozměrů

Rozměry zbraně jsou hlavním faktorem při výběru. Proto je důležité zbraň vybírat podle výkonu práce a samozřejmě podle osobních potřeb daného nositele. Krátké palné zbraně by bylo možné rozdělit do několika kategorií podle velikosti neboli rozměrů. Krátké palné zbraně nad standardnějších rozměrů do seznamu nepatří z hlediska nepraktičnosti.

Podle rozměrů by se dali krátké palné zbraně rozdělit na:

- Plná/standartní velikost
- Kompaktní velikost
- Sub kompaktní velikost
- Mikro kompaktní velikost

3.2.2 Výběr zbraně podle ráže

Při výběru zbraně je důležitá také ráže zbraně. Nejen z hlediska efektivity a vlastností daného střeliva vzhledem k podmínkám práce ale i z hlediska ceny střeliva. Právě cena střeliva dokáže úplně změnit celý proces výběru zbraně. Z civilního hlediska si osoba vybírá palnou zbraň podle účelu dané zbraně. Ku příkladu u zbraní na sportovní účely je ráže zanedbatelná, zato naopak při pracovních účelech je ráže střeliva důležitým faktorem. Za zmínku stojí náboje s řízenou deformací. Jedná se o typ střeliva používán policejními složkami. Projektil se při kontaktu s měkkou tkání deformuje do určeného tvaru a tím způsobuje větší poškození tkání. Právě zmíněná deformace však zabraňuje průstřelu cíle a nechtěnému zasažení druhé osoby. Jedná se o vyšší cenu nábojů oproti např. celoplášťovým střelám.

3.3 Jednotlivé varianty pouzder a skrytého nošení

Nadmíru důležitý je výběr pouzdra pro skryté nošení a také experimentování s různými pouzdry a umístěním pouzdra pro nalezení optimální varianty skrytého nošení palné zbraně pro daného jednotlivce. V prostředí komerční bezpečnosti tak i v civilním prostředí je potřebný správný způsob skrytého nošení dle norem a zákonů. Existuje mnoho variant, jak dané pouzdro nosit, přitom záleží na vícero faktorech jako je stavba těla, styl oblečení atd.

3.3.1 Opaskové pouzdro vnější

O opaskových pouzdrech se můžeme bavit jako o zádových, křížových a bočních. Určujeme tím polohu pouzdra i uhel pouzdra na těle. Opaskové pouzdra jsou všeobecně jedny z nejpoužívanějších druhů pouzder pro nošení krátkých zbraní. Existuje vícero typů opaskových pouzder vyrobených z různých materiálů. Nejpoužívanější materiály na výrobu pouzder jsou ku příkladu kydex (druh plastu), látka (např. nylon) a kůže. Na území ČR jsou vnější opasková pouzdra nejvíce používána u příslušníků PČR. Zákon nedovoluje nosit palnou zbraň viditelně, takže v případě prostředí PKB jsou vnější pouzdra nošeny pouze v případech kdy pouzdro překrývá oděv. Vnější opasková pouzdra jsou jednoduše zpozorovatelná v případě nedostatečného překrytí pouzdra oděvem. Nejjednodušší způsob, jak překrýt vnější opaskové pouzdro je nošením kabátu, bundy, obleku a podobných oděvů, pokud to okolnosti a charakter práce umožňují. Takto skrytá pouzdra můžeme ku příkladu nalézt u pracovníků ochranky. Příslušníci ochranky většinou nosí oblek podle dresscodu. Je zde vícero možností nošení opaskového pouzdra.



Obrázek 6 Vnější opaskové pouzdro kydexové na 3 hodině [vlastní zdroj]



Obrázek 7 Vnější opaskové pouzdro kydexové [vlastní zdroj]

Nejčastější možnost nošení je v pozici na boku pod rukou používanou ke střelbě ze zbraně. Tento způsob nošení má výhodu velmi rychlého a lehkého přístupu ke zbraní. Další možností je přední křížové nošení pouzdra, kdy je pouzdro umístěno šikmo pod levou rukou. Pouzdro se zbraní je také možné nosit na zádech ve vodorovné pozici. Výše zmíněné možnosti nošení mají praktickou ukázkou ve formě obrázků uvedených níže. Vnější opaskové pouzdro má své výhody ale také nevýhody rozepsané níže.

Tabulka 1 Výhody a nevýhody opaskových pouzder vnějších

Výhody:	Nevýhody:
Pohodlnost	Nápadné
Snadné používání	Riziko zachycení o oděv
Rychlí přístup	Velikost



Obrázek 8 Vnější opakované pouzdro látkové [vlastní zdroj]



Obrázek 9 Vnější opaskové pouzdro kydexové [vlastní zdroj]



Obrázek 10 Vnější opaskové pouzdro na zásobník [vlastní zdroj]

3.3.2 Opaskové pouzdro vnitřní

Vnitřní opasková pouzdra jsou nejčastěji používanou a nejvíce oblíbenou variantou skrytého nošení. Můžeme se zde bavit o opaskových pouzdrech zádočných, křížových a bočních, podle toho, kde by se dané pouzdro mělo nosit.

V případě skrytého nošení zbraně pomocí vnitřního opaskového pouzdra jsou tři nejpoužívanější polohy pouzdra, a to na boku, na zádech a na předu. pro přesnější ukázkou bude použit způsob referující na ručičkové hodiny. Jednotlivé pozice pouzdra kolem pasu jsou znázorněná pomocí ciferníku ručičkových hodin. Ku příkladu nošení pouzdra na zádech je nošení na 1 hodině (obr.č.8).



Obrázek 11 Vnitřní opaskové pouzdro na 1 hodině [vlastní zdroj]

Jedním z nepoužívanějších způsobů skrytého nošení pomocí vnitřního opaskového pouzdra je nošení na 1 hodině. Poskytuje výhodu rychlého taseání oběma rukama v případě potřeby. Způsob nošení pouzdra na 1 hodině je výhodný v pohodlnosti, avšak samozřejmě velmi záleží na jednotlivých pracovnících a na jejich osobních preferencích. Tato možnost skrytého nošení má nevýhodu při sezení, kdy nadměrný objem pasu způsoben pouzdem může způsobovat nepohodlí. Další podobnou možností je nošení pouzdra na 12 hodině za použití tzv. apendixového pouzdra(obr.č.). nazývá se apendixové pouzdro kvůli svému umístění na těle, v oblasti, kde se nachází apendix neboli slepé střevo. Tento způsob je jeden z nejvíce nebezpečných, protože zbraň míří přímo do oblasti stehna a při selhání nebo neopatrnosti je zde risk prostřelení stehenní tepny. Způsob skrytého nošení pouzdra pod břichem má však nevýhodu nepohodlí pro osoby s větším břichem. V tom případě pouzdro způsobuje nepohodlí tlakem a zhoršuje možnost rychlého taseání zbraně.

Dalším často používaným způsobem nošení vnitřních opaskových pouzder je na boku neboli na 4 hodinách. Značnou výhodou je možnost rychlého taseání a pohodlí v každé poloze. Způsob nošení pouzdra na boku je velmi oblíbený téměř u všech pracovníků v prostředí komerční bezpečnosti. Podstatnou nevýhodou nošení zbraně na 4 hodinách je vysoké riziko odhalení zbraně, hlavně při nošení těsnějšího oděvu.



Obrázek 12 Vnitřní opaskové pouzdro na 4 hodině [vlastní zdroj]

Poslední často používanou variantou je nošení pouzdra na zádech neboli na 6 hodinách. Způsob nošení na zádech je výhodný i při nošení těsnějšího oděvu, protože látka na zádech

bývá často volná, takže zbraň není lehce zpozorovatelná. Velkou nevýhodou je vysoké nepohodlí při sezení kdy zbraň vyvíjí tlak na záda svému nositeli.



Obrázek 13 Vnitřní opaskové pouzdro na 6 hodině [vlastní zdroj]

Pouzdro je možné nosit v jakékoliv poloze. Velmi záleží na dané osobě a osobní preferenci. Každý pracovník v prostředí komerční bezpečnosti si musí sám určit jemu osobně pohodlný způsob nošení pouzdra pokud jím zvolený způsob neporošuje zákon a je dostatečně bezpečný pro jeho osobu a okolí kde se pohybuje a pracuje. Jednotlivá pouzdra lze rozdělit na 2 kategorie a to podle úchytu pouzdra na uchyt pevný a uchyt otevřený. Lepší variantou je pevný uchyt z bezpečnostních důvodů. Pevný uchyt eliminuje anebo velmi snižuje možnost odepnutí nebo vyklouznutí pouzdra. Vždy je za potřebý pouzdro dostatečně upevnit a ujistit se že drží na svém místě.

Tabulka 2 Výhody a nevýhody opaskových pouzder vnitřních

Výhody:	Nevýhody:
Pohodlnost	Obtížnější tasení
Praktičnost	Riziko zachycení o oděv



Obrázek 14 Vnitřní opaskové pouzdro [vlastní zdroj]



Obrázek 15 Opaskové pouzdro „appendix“ [vlastní zdroj]

3.3.3 Podpažní pouzdro

Podpažní pouzdra mají velkou výhodu z hlediska praktičnosti. Výhodou je zejména rychlé tasení zbraně. Podpažní pouzdra vyžadují nošení kabátu, bundy, saka k obleku a podobné. Při pořizování podpažního pouzdra je důležité vzít v potaz charakter vykonávané práce kde není potřeba si kabát nebo sako sundávat. Je velmi důležité nezanedbat výběr oděvu v případě nošení podpažního pouzdra, protože vrchní část oděvu zakrývající pouzdro se zbraní nesmí být sundáno. Například osobní ochranka, ochranka na veřejných akcích může bez problémů používat podpažní pouzdra pod sakem, jelikož používají oblek jako uniformu. Pouzdro samotné se upíná kolem ramene a uchytává se o opasek. Jednotlivé popruhy a úchyty pouzder je možné nastavit podle potřeby nositele. Při nošení větších nebo těžších zbraní se používá tzv. zádržné opásání, aby pouzdro se zbraní lépe přiléhalo na tělo nositele a neuhýbalo na stranu.



Obrázek 16 Ukázka podpažního pouzdra [vlastní zdroj]

Z hlediska pohodlnosti toto pouzdro moc osvědčené není. Pracovník musí stále dbát, aby mněl vrní polovinu oděvu dostatečně zapnutou. Při nedbalosti a nedostatečné dopnutém zipu hrozí že pouzdro se zbraní bude viditelné. Pokud není pouzdro dostatečně upevněno na těle tak je do značné míry omezen pohyb pracovníka. Mezi další nevýhody patří samotné umístění zbraně. Zbraň je uložena horizontálně. Pracovník je tedy značně omezen v pohybu, hlavně v předklonu a při sezení. Daný způsob nošení není velmi častý z důvodu převyšujících negativ nad pozitivem.



Obrázek 17 Podpažní pouzdro bez krycího oděvu [vlastní zdroj]



Obrázek 18 Podpažní pouzdro zvednutá ruka [vlastní zdroj]



Obrázek 19 Netradičnejší podpažní pouzdro [5]



Obrázek 20 Podpažní pouzdro [vlastní zdroj]

Tabulka 3 výhody a nevýhody podpažních pouzder

Výhody:	Nevýhody:
Rychlost tasení	Snížená pohodlnost
Možnost nošení větších zbraní	Nutnost bundy, kabátu a podobných oděvů

3.3.4 Kotníkové pouzdro

Kotníková pouzdra pro skryté nošení slouží spíše jako zálohy pro případy nouze. Kotníková pouzdra jsou velmi nepraktická a nepohodlná. Jedna z mála výhod kotníkových pouzder je nenápadnost, nakolik jsou úplně skryté a velmi těžko zpozorovatelné. Mezi mnohá negativa patří velká nepraktičnost při tasení zbraně, kde je nositel nucen k zvednutí nohy, podřepu anebo k předklonu, tyto výše zmíněné pohyby jsou velmi nebezpečné v rizikových situacích, nakolik proces samotného tasení je dlouhý a poskytuje útočnickovy čas zareagovat. Dalším negativem je uchycení pouzdra. Pouzdro je opásáno kolem kotníku, nebo spíše lýtku. Samotné uchycení vyvíjí nepříjemný tlak na nohu nositele a dost velkou zátěž zneprůjemňující chůzi a pohyb. Moc pevné utažení popruhů na pouzdře vede k omezení krevního oběhu v noze, a to následně může vést k ztuhlosti nohy a omezení

pohybu pracovníka. V případě nedostatečného upevnění na noze zase pracovník riskuje nadměrný pohyb pouzdra při chůzi.

Tabulka 4 výhody a nevýhody kotníkových pouzder

Výhody:	Nevýhody:
Nenápadné	Obtížnější nošení
Dobrá možnost pro nošení záložní zbraně	Nepohodlnost při chůzi a běhu



Obrázek 21 Kotníkové pouzdro [2]

3.3.5 Nošení ve vestě

Skryté nošení palné zbraně ve vestě naskýtá mnoho výhod. Taktické nebo balistické vesty sami o sobě poskytují mnoho různých kapes a prostor kam danou palnou zbraň vložit. Jednou z mnoha výhod taktických vest je osobní přizpůsobení vnějších kapes a úložných prostor. Tasení zbraně z taktické vesty je velmi rychlé a samotné nošení pohodlné. Zbraň je možné na vestě umístit v podstatě kdekoliv kde to nositeli vyhovuje, velmi záleží na dané osobě. Taktická vesta umožňuje zbraň nosit skrytě v různých kapsách a pouzdrech. Vesty sama o sobě není navržena na skryté nošení palné zbraně. Možnost skrytě nosit zbraň v taktické vestě není úplně vhodná, protože vesta sama o sobě přitahuje pozornost a nemá vhodná pouzdra nebo úchyty pro zbraň. Vesty poskytují výhodu nošení vícero zásobníků a

dalších pomůcek a prostředků potřebných k výkonu práce. Avšak samotná vesta je velmi specifická nakolik ne všichni pracovníci v PKB mají možnost vestu používat z hlediska charakteru práce. Vesta sama o sobě je velmi nápadná, a i když je zbraň skrytá tak samotný vzhled přitahuje pozornost. Existuje vícero způsobů nošení zbraně ve vestě. Samotné pouzdro je možné upevnit na vestu pomocí velcro nebo molle systému, pokud tím vesta disponuje. Vesty mohou mít pouzdra a kapsy pevně přišité, takže možnost jakékoliv personalizace není možná a zbraň je tedy nutné nosit ve již všítem pouzdře nebo kapse. Do vesty je možné skrýt vícero zbraní najednou. Běžně se ve vestě nosí pouze jedna palná zbraň nakolik by vícero zbraní bylo nepraktických a zbytečných. Taktické vesty zahrávají velkou roli v prostředí komerční bezpečnosti právě kvůli své praktičnosti a možnosti personalizace pro jednotlivé pracovníky. Vesta může být skryta pod oděvem, například sakem a vtom případě pouzdra připevněná z vnější strany vesty jsou skryta. Samotné pouzdra mohou být všita do vesty. Další možností je skryté nošení zbraně v civilní vestě. Jedná se o upravenou vestu s kapsami z vnitřní strany. Takto upravené vesty jsou velmi nenápadné.

Tabulka 5 výhody a nevýhody nošení zbraně ve vestě

Výhody:	Nevýhody:
Možnost skrytí zbraně na vícero místech na vestě	Nápadnost, vesta přitahuje pozornost
Pohodlnost	Váha samotné vesty



Obrázek 22 Vesta pod oděvem [8]



Obrázek 23 skrytá kapsa z vnější strany vesty [9]



Obrázek 24 Kapsa z vnitřní strany vesty [10]

3.3.6 Všité kapsy v oděvech

Speciálně tvořené obleky nebo taky vnitřní oděvní pouzdra jsou kusy oblečení vytvořeny se skrytou kapsou pro nošení zbraně (viz obr.24). Další možností jsou také kapsy všity do už existujícího oděvu. Skryté kapsy mohou být všity do triček, bund, spodního prádla apod. takto speciálně upravené oblečení je velmi praktické pro skryté nošení. V případě spodního prádla se skrytou kapsou se nejedná o ideální způsob nošení pro pracovníka v prostředí PKB, taseň z kapsy v spodním prádle je totiž velmi pomalé. Tento způsob nošení poskytuje hned několik výhod. Hlavně pohodlnost a nenápadnost, avšak tento způsob skrytého nošení má nevýhodu obtížnějšího taseň palné zbraně. Samotný materiál oblečení je kompresní, aby lépe doléhal na tělo nositele pro komfort a udržení zbraně na

místě. V případě triček bývají kapsy všité v podpaží pro co nejpohodlnější nošení a také kvůli lepšímu tasebí zbraně. V případě bund se kapsy všívají z vnější strany bundy na levou nebo pravou stranu. Bundy mají výhodu volnějšího a objemnějšího oděvu, takže skrytá zbraň je hůře zpozorovatelná. Jednou z dalších možností je také speciálně upravené spodní prádlo. Spodní prádlo je upraveno tak aby dokázalo udržet zbraň, kapsa určená pro držení zbraně bývá umístěna v oblasti pasu. Skryté nošení zbraní ve všitých kapsách je ideální způsob nošení pro civilisty, soukromé detektivy nebo jako nošení záložní zbraně.



Obrázek 25 Speciálně vytvořený oděv[12]

Do výše uvedené kategorie je možné zařadit nošení palné zbraně v podvazcích. Jedná se nepříliš praktický způsob skrytého nošení. Z funkčního hlediska je to možnost, jak skrytě zbraň nosit, avšak je to způsob nepohodlný a riskantní. Zbraň sama o sobě překáží při chůzi a nese značné riziko odhalení nebo případné vypadnutí zbraně z podvazku. Další způsob je skryté nošení palné zbraně v podprsence nebo případně u podprsenky. Tento způsob nošení je velmi nepraktický a pro nositele nepohodlný, proto je také velmi málo používán. Je zde také poměrně velké riziko zranění sama sebe při tasebí zbraně, které je samo o sobě nepraktické, protože žena musí rychle sáhnout pod vrchní část oděvu a riskuje tím zachycení zbraně buď v pouzdře nebo o jinou část oděvu. Tasebí je pomalé a dává případnému útočníkovi čas reagovat.



Obrázek 26 Pouzdro přišité v obleku [7]



Obrázek 27 Skrytá kapsa v oděvu [vlastní zdroj]

Tabulka 6 výhody nevýhody kapes vsítých do oděvu

Výhody:	Nevýhody:
Pohodlnost	Pomalejší taseň
Nenápadnost	Nutnost úpravy oblečení

3.3.7 Tašky, batohy, kufříky, ledvinky

Velmi výhodný způsob skrytého nošení je nošení zbraní v taškách ledvinkách apod. Výhodou skrytého nošení zbraně v tašce je pohodlí nositele, protože se pouzdro se zbraní nenachází přímo na těle. Musí být kladen velký důraz na opatrnost z důvodu možné krádeže tašky, ledvinky a ostatních prostředků na nošení zbraně. Vzhledem k faktu že

pouzdro není přímo uchycené na těle je tu větší šance na odcizení palné zbraně. Způsob nošení zbraně v tašce mimo těla se nazývá „off body“. Výraz „off body“ znamená nošení zbraně mimo těla. Způsob nošení zbraně mimo tělo je velmi výhodný zejména v horkém počasí. První způsob ze seznamu skryté nošení palné zbraně v taškách.

Taškou je myšleno:

- Taška přes rameno (messenger bag)
- Dámské kabelky
- Pánské tašky
- Tašky upravené pro skryté nošení

Tašky mají velkou výhodu ve své velikosti. Do tašky je možné skrýt v podstatě jakoukoliv krátkou palnou zbraň, samozřejmě záleží na rozměrech samotné tašky. Velikost tašky také umožňuje nošení munice a ostatních pomůcek a vybavení (např. multitool, sebeobránné prostředky atd...). Palná zbraň může být upevněna v tašce pomocí popruhu nebo v pouzdře. Existují speciální pouzdra do tašek, uchytávají se pomocí velcra na vnitřní stěnu tašky, pokud ovšem taška disponuje velcro panelem. Tento typ pouzdra se nazývá „inverted pistol holder“ (obr.č.). Některé tašky obsahují zadní kapsy přímo za účelem skrytí palné zbraně (obr.č.). Nevýhodou skrytého nošení zbraní v taškách je taseň zbraně. Je zapotřebí dostatečné trénování taseň zbraně.



Obrázek 28 Taška pro skryté nošení [vlastní zdroj]



Obrázek 29 Pouzdro pro skryté nošení do tašky [vlastní zdroj]



Obrázek 30 Pouzdro pro skryté nošení do tašky [vlastní zdroj]

Další možností je skryté nošení zbraně v ledvince. Princip je stejný jako u výše zmíněného skrytého nošení zbraně v tašce. Nošení zbraně v ledvince je velmi pohodlná možnost skrytého nošení. Poskytuje výhodu vícero způsobů nošení ledvinky na těle. Ledvinku je možné nosit kolem pasu a samotnou kapsu ledvinky mít umístěnu z přední části těla, na zadní části těla nebo na straně pod rukou (záleží na preferenci, zda pod pravou nebo levou rukou). Další možností je nošení ledvinky přes rameno. Výhodou ledvinky je rychlé tasení zbraně z důvodu malé velikosti samotné ledvinky.



Obrázek 31 Skryté nošení v ledvince [2]

Jednou z možností je skryté nošení palných zbraní v batohu nebo kufříku. Tato varianta je velmi nepraktická z důvodu nelehkého přístupu k samotné zbraní a tím pádem pomalého tasení. Jedná se o způsob skrytého nošení palné zbraně z hlediska komfortu. Nejedná se o příliš používaný způsob nošení kvůli výše zmiňovanému pomalému tasení.

Tabulka 7 výhody a nevýhody nošení zbraně v taškách

Výhody:	Nevýhody:
Pohodlnost	Obtížnější a pomalejší tasení
Možnost nošení větších zbraní, většího počtu munice	Ztížení pohybu
	Nutnost

3.3.8 Shrnutí kapitoly 3

Kapitola 3 pojednává hlavně o jednotlivých typech pouzder vhodných pro skryté nošení. okrajově je zmíněn také výběr vhodných zbraní podle několika parametrů. Jsou zde uvedeny jednotlivé typy pouzder jejich výhody a nevýhody a také způsoby nošení pouzder. Každý typ pouzdra je popsán, jak se nosí a jaké jsou jeho přednosti s názornou ukázkou ve formě obrázků. Z kapitoly vyplývá, jaká pouzdra jsou nejvhodnější pro pracovníky v prostředí PKB a také které jsou méně vhodná. Každá profese v prostředí PKB potřebující k výkonu své práce palnou zbraň potřebuje také vhodné pouzdro.

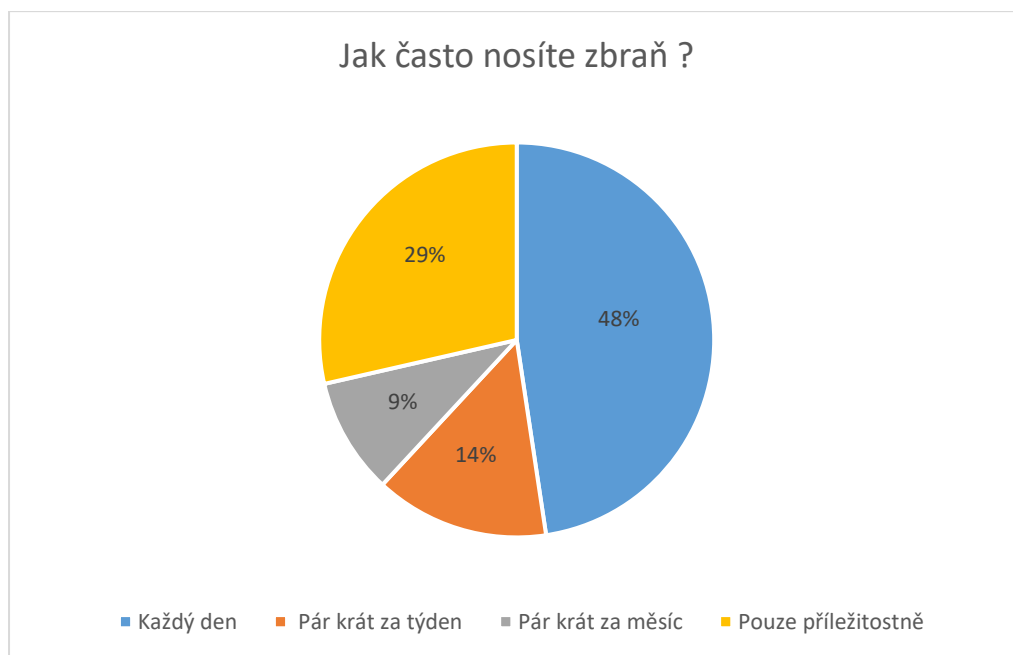
II. PRAKTICKÁ ČÁST

4 ANALÝZA SKRYTÉHO NOŠENÍ

Cílem průzkumu bylo zjistit nejpoužívanější způsoby skrytého nošení palných zbraní, důvody pro pořízení zbrojního průkazu apod. V PKB se jedná o velmi důležitý aspekt a tím je skryté nošení palných zbraní. Je velmi důležité, aby každý pracovník obdržel jemu osobně vyhovující pouzdro. Průzkum může odhalit a ukázat nejoblíbenější typy pouzder a možností nošení. Průzkumu se zúčastnilo 21 osob. Zúčastněné osoby vykonávali nebo vykonávají detektivní činnost, pracují jako osobní strážce/ochranka. Dotazníku se zúčastnilo také několik členů policie Slovenské republiky. Většinou část zúčastněných tvoří osoby ve věku 40-50 let, konkrétněji 11 zúčastněných (52 %). Účastníků ve věkové kategorii 20-30 let následně bylo 6 (29 %). Poslední věková kategorie se skládá z osob starších 50 let, 4 účastníci (19 %).

4.1 Výsledky průzkumu

Otázka č. 1 – Jak často nosíte zbraň ?



Graf 1 Jak často nosíte zbraně

Otázka číslo 1 se zabývá, jak často jednotlivci nosí palnou zbraň. Je velmi důležité svou zbraň nosit co nejčastěji je to možné, aby vznikla rutina a člověk si zvykl na svou zbraň a její přítomnost na těle. Dotazníku se účastnilo 21 lidí. 48 % neboli 10 zúčastněných osob nosí svou zbraň každý den. V tomto případě zahrává velkou roli v nošení povolání. 14 %

(3 osoby) nosí zbraň pár krát do týdne. Pár krát do týdne je v mezích 2krát až 5krát do týdne. 9 % (2 osoby) nosí svou zbraň jenom pár krát do měsíce, přesnější specifikace, kolik krát do měsíce svou zbraň nosí zjišťováno nebylo. Posledních 29 % (6 osob) nosí zbraň pouze velmi příležitostně.

Otázka č. 2 – Jaký způsob nošení preferujete ?



Graf 2 Jaký způsob nošení preferujete

Způsobem nošení je myšleno, jaké pouzdra zúčastněné osoby nejradši nosí a používají. Z grafu můžeme vidět že až 40 % (8 osob) preferuje vnitřní opaskové pouzdro z důvodů praktičnosti a nenápadnosti samotného pouzdra. 30 % (6 osob) zúčastněných zase preferuje opaskové vnější pouzdro kvůli rychlému taseání. 20 % (4 osoby) používají nejčastěji tašky a ledvinky z důvodů vysokého pohodlí. Pouhých 10 % (2 osoby) používají všité kapsy v oděvu, a to právě kvůli nenápadnosti a z důvodu vlastnění menších palných zbraní.

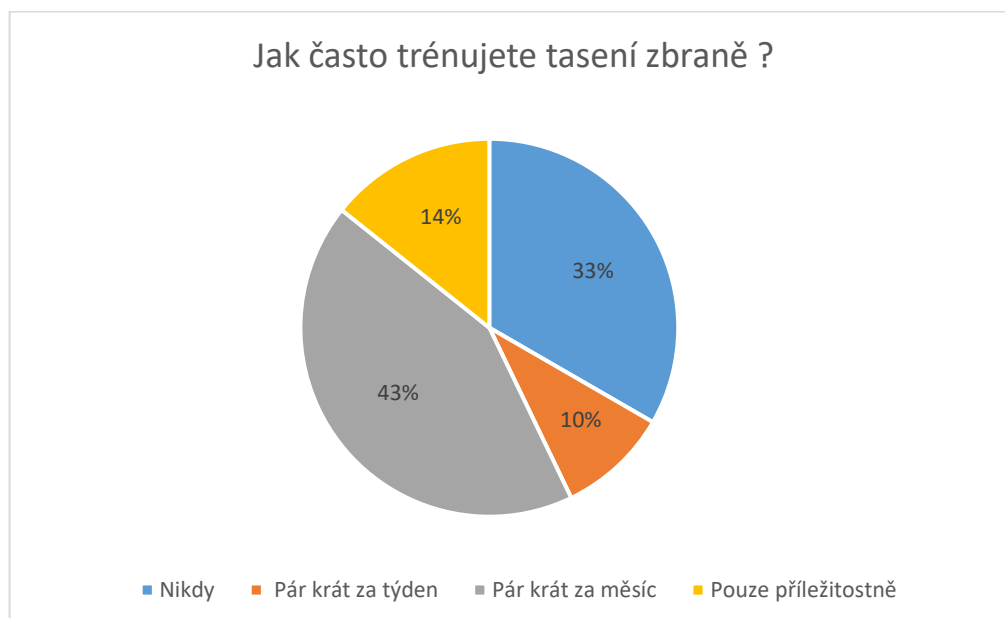
Otázka č. 3–Z jakého materiálu je vaše pouzdro ?



Graf 3 Z jakého materiálu je vaše pouzdro

Otázka číslo 3 je jenom čistě o preferencích jednotlivých osob. Kde 52 % (11 osob) používá kydexová pouzdra, 43 % (9 osob) používá látková pouzdra, do látkových pouzder jsou zahrnuté také tašky a všité kapsy a pouze 5 % (1 osoba) používá pouzdro kožené.

Otázka č. 4 - Jak často trénujete tasení zbraně ?

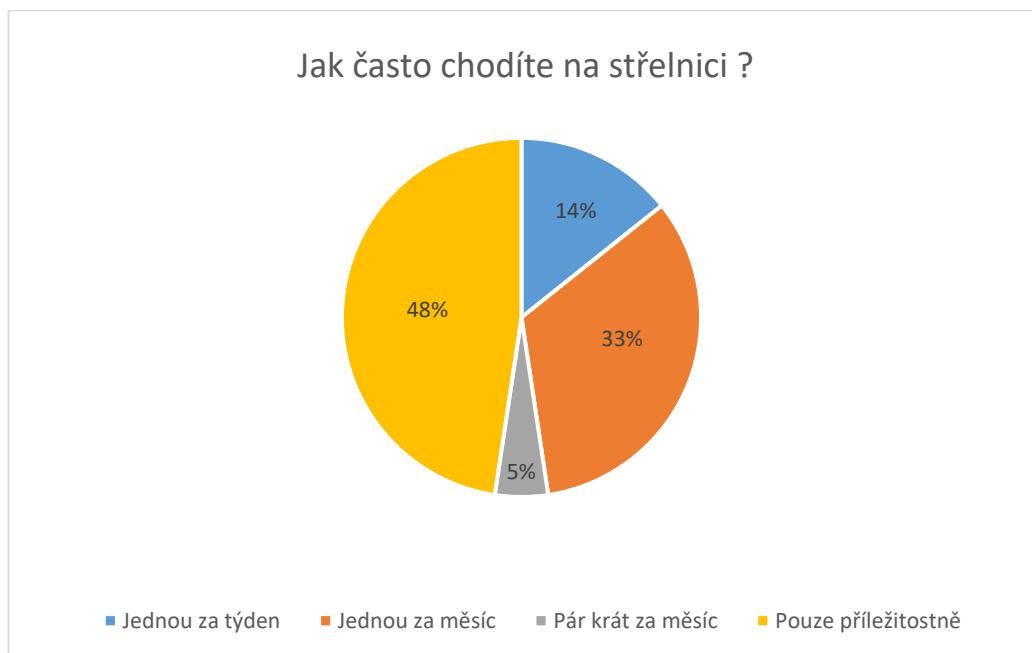


Graf 4 Jak často trénujete tasení zbraně

Tasení zbraně je velmi důležité a nesmí se zanedbávat. Je podstatné umět správně tasit zbraň, myšleno dostatečně rychle, efektivně, a hlavně bezpečně aby držitel zbraně neublížil

sobě a případně svému okolí. V průzkumu až 33 % (7 osob) vůbec netrénuje tasení zbraně. 10 % (2 osoby) trénuje párkrát za týden, 43 % (9 osob) trénuje párkrát za měsíc a 14 % (3 osoby) trénuje pouze příležitostně. Je nutností trénink tasení zbraně nezanedbávat a praktikovat ho, jak nejvíce je možné.

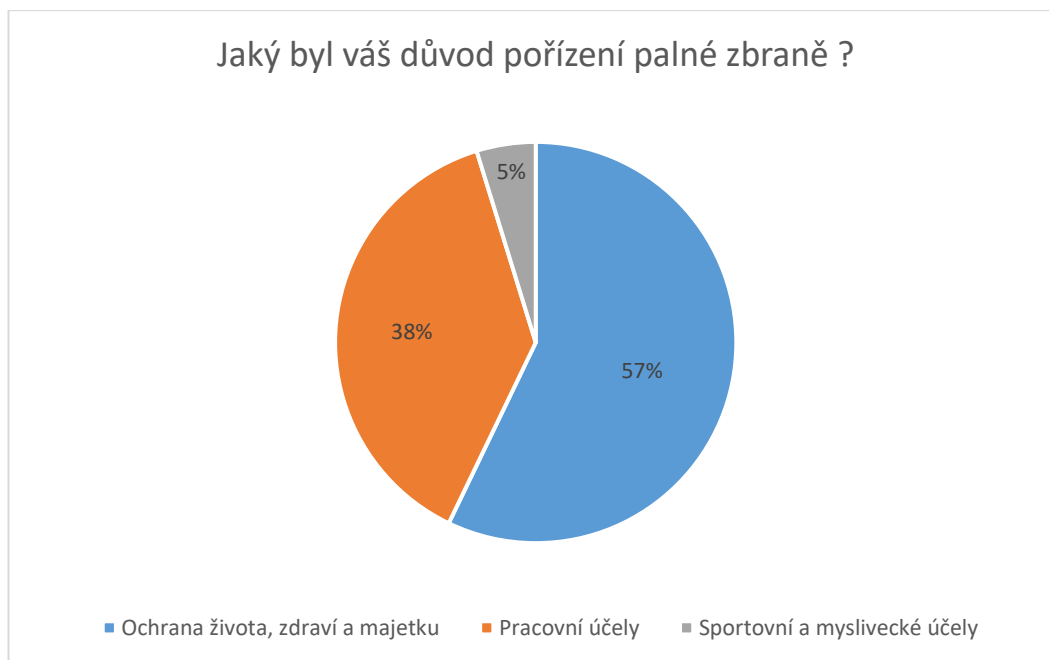
Otázka č. 5 – Jak často chodíte na střelnici ?



Graf 5 Jak často chodíte na střelnici

Otázka číslo 5 se týká střelnice a jak často střelnici navštěvují. Střelnice je také velmi důležitým aspektem vlastnění palné zbraně. Je nadmíru důležité se procvičovat ve střelbě. 14 % (3 osoby) zúčastněných navštěvuje střelnici jednou za týden. Jedná se nejen o praxi a umění zacházet se zbraní ale také o hobby. 33 % (7 osob) navštěvuje střelnici jednou za měsíc, 5 % (1 osoba) střelnici navštěvuje vícero krát do měsíce a zbylých 48 % (10 osob) střelnici navštěvuje jenom velmi příležitostně.

Otázka č. 6 – Jaký byl váš důvod pořízení palné zbraně ?



Graf 6 Jaký bal váš důvod pořízení palné zbraně

Poslední otázkou je jaký byl důvod pořizování zbraně a zbrojního průkazu. 57 % (15 osob) si střelnou zbraň pořídilo z důvodu ochrany života, zdraví a majetku. 38 % (8 osob) potřebuje zbraň k výkonu zaměstnání a zbylých 5 % (1 osoba) si zbrojní průkaz pořídila pouze pro sportovní účely. Důvodů k pořízení palné zbraně je vícero. Jeden z nejčastějších je právě kvůli výkonu práce, v PKB je vlastnění zbraně velmi podstatným aspektem.

4.1.1 Shrnutí kapitoly 4

Kapitola 4 obsahuje dotazníkové šetření potřebné k vyhotovení kapitoly 5 a k splnění cílů práce. Dotazník obsahuje několik otázek týkající se skrytého nošení palných zbraní. Zúčastnilo se 21 osob různých věkových kategorií a zaměstnání. Cílem bylo, jak často zaměstnanci nosí zbraně, jaké pouzdra jsou všeobecně preferována a podobně. Z dotazníku vyplynulo že nejoblíbenější pouzdra jsou pouzdra opasková, většina zúčastněných osob nosí zbraň na denní bázi, na střelnici moc často nechodí, tasení zbraně v podstatě vůbec netrénují a hlavními důvody pro pořízení zbraní jsou práce a ochrana života a zdraví.

5 VARIANTY SKRYTÉHO NOŠENÍ

Následující kapitola obsahuje stručný popis a navržení vhodných variant skrytého nošení pro jednotlivé pracovníky z PKB. Při výběru je velmi důležité přikládat důraz na prostředí ve kterém se pracovníci pohybují a zejména na charakter samotné práce. V kapitole jsou sestaveny doporučení pro způsob skrytého nošení palné zbraně včetně pouzdra pro zbraň, vhodných možností oděvu a také samotná zbraň. Velmi důležitým faktorem výběru vhodných způsobů nošení je hlavně samotný pracovník. Zvolený způsob nošení a pouzdra musí zodpovídat charakteru práce ale hlavně osobním preferencím daného zaměstnance. Výběr vhodného pouzdra a pomůcek k výkonu práce je pro jednotlivé pracovníky velmi individuální. Následný výběr oděvu je také určen hlavně samotnou prací. Pokud se jedná o práci, kde je jasně daný dresscode musí se pracovníci přizpůsobit. V opačných případech, kdy dresscode dán není tak je výběr oděvu na individuální úvahu. Dalším důležitým faktorem je klimatické prostředí. Oděv musí být uzpůsoben prostředí hlavně kvůli pohodlí pracovníka a charakteru samotné práce.

5.1 Soukromý detektiv

Vzhledem k povaze práce soukromého detektiva je za potřebí co nejvíce diskrétnosti. Pro soukromého detektiva je důležitá pohodlnost při nošení zbraně. Náplní práce soukromého detektiva je prošetřování událostí a souvislostí spojených s pátráním. Pátrání po osobách s pomocí kriminalistických metod. Zajišťování informací a svědectví od osob v rámci případů. Práce soukromého detektiva je často vykonávána ve stoje ale i v sedě, proto je velmi důležitý výběr správného pouzdra, aby vyhovovalo pracovním podmínkám. Pro soukromého detektiva není palná zbraň natolik důležitá, proto stačí zbraň menších rozměrů. Menší zbraň má i výhodu z hlediska pohodlnosti kvůli menším rozměrům.[6]

Tabulka 8 Soukromý detektiv

Doporučený způsob nošení	Doporučená zbraň	Doporučený oděv
Všitá kapsa v oděvu	Sig Sauer P365X	Civilní oděv, co nejméně nápadný
Ledvinka	Taurus GX4	Společenský oděv/oblek
Taška	Glock G43X MOS	

Volba oděvu soukromého detektiva záleží hodně na dané situaci, vždy však musí splýnout s davem a být nenápadný. Proto doporučuji civilní oděv. Oděv by měl být nevýrazný, v barvách, které nepřitahují mnoho pozornosti. V případě společenských akcí doporučuji oblek, pokud to společenská akce vyžaduje.

Palné zbraně jsou zvoleny na základě své velikosti a malým rozměrům. Vybrané zbraně spadají do skupiny mikro kompak, co se týká velikosti. Soukromý detektiv potřebuje být co nejvíce nenápadný a palnou zbraň mít pouze pro případ nouze.

Výběr pouzder závisí od charakteru práce, v případě soukromého detektiva navrhuji nošení v tašce, ledvince nebo ve kapse všité v oděvu. Způsoby nošení jsou zvoleny na základě faktu, že soukromý detektiv zbraň nepotřebuje velmi často a slouží v podstatě jenom pro případy nouze. Vybrané způsoby nošení mají hlavní výhodu v pohodlnosti nošení na úkor rychlosti tasení zbraně.



Obrázek 32 Soukromý detektiv [vlastní zdroj]



Obrázek 33 Soukromí detektiv, kapsa v oděvu [12]

5.2 Přenos finanční hotovosti a cenin

V případě převozu cenin se jedná o pracovní pozici vyžadující dostatečnou výstroj a výzbroj. Vzhledem k vykonávaným činnostem je zapotřebí vícero palných zbraní. jednotlivé firmy musí dbát na výběr výzbroje pro tuto práci z hlediska bezpečnosti převážených nákladů a z hlediska bezpečnosti pracovníků. Pracovníci nosí zbraně plné velikosti. Jsou vybaveni taktickou nebo balistickou vestou s výstrojí. Ideálním způsobem skrytého nošení je pouzdro v taktické vestě skrytá kapsa v oděvu, a hlavně opasková pouzdra. Ostatní způsoby skrytého nošení by byly velmi nepraktické vzhledem k charakteru práce a samotné vestě. Pracovníci jsou vybaveni také dlouhými palnými zbraněmi, takže krátká zbraň slouží jako záloha ale to pouze v případě převozu cenin. Pracovníci této oblasti taktéž spadají pod výše zmiňovaný zákon, takže nošení zbraně přímo na vestě nebo ve stehenním pouzdře není možné. Jako oděv je zvolen stejnokroj určený firmou, pro kterou pracovníci spadají.

Tabulka 9 Přenos cenin

Doporučený způsob nošení	Doporučená zbraň	Doporučený oděv
V taktické vestě	Glock 17	Stejnokroj
Opaskové pouzdro vnější/vnitřní	Beretta M9A4	Taktická/balistická vesta
	Taurus G3	

Oděv obvykle určuje zaměstnavatel neboli firma, co se specializuje na přenos a převoz hotovosti a cenin. Zvolený oděv tedy bývá stejnokroj doplněný o balistickou nebo taktickou vestu. V případě přenosu hotovosti a cenin je důležitá nenápadnost a tomu by měl odpovídat také zvolený oděv. Přenos hotovosti na veřejnosti by měl proběhnout tak aby nepřitahoval zbytečnou pozornost. Zároveň by bylo vhodné mít také k dispozici náhradní zásobníky umístěné kolem pasu v samostatném pouzdře.

Doporučuji plnou nebo kompaktní velikost zbraní z důvodu kapacity zásobníku a lepšího držení zbraně při střelbě v případě nutnosti.

Opasková pouzdra jsou nejvhodnější variantou z důvodu rychlého tasezení zbraně. Zbraň je dostatečně skryta ale zároveň má nositel rychlý přístup v případě potřeby. Další variantou je nošení zbraně v taktické vestě, pokud jsou pracovníci vestou vybaveni. Vesta pod oděvem může být nápadná a hůře se skrývá proto je ideálnější variant již zmíněné

opaskové pouzdro. Nošení zbraně ve vestě také skýtá nevýhodu pomalejšího taseání a zvyšuje riziko zachycení zbraně o oděv nebo vestu samotnou. Ideálním umístěním opaskového pouzdra je na 1 hodině případně na 6 hodině. Pouzdro umístěné na 1 hodině poskytuje výhodu velmi rychlého taseání. Důležitým aspektem jsou fyzické proporce zaměstnance, například v případě, kdy má zaměstnanec mírnou nadváhu tak umístění opaskového pouzdra na 1 hodině může být zbytečně nekomfortní a může se zvyšovat obtížnost taseání zbraně. V tomto případě doporučuji nošení zbraně na 6 hodině.



Obrázek 34 Přenos hotovosti a cenin, opaskové pouzdro vnější [vlastní zdroj]



Obrázek 35 Přenos hotovosti a cenin, opaskové pouzdro zádové [vlastní zdroj]

5.3 Osobní strážce

Z hlediska charakteru náplně práce osobního strážce je potřeba klást důraz na okolnosti. Je potřebné rozlišovat místo a čas výkonu práce společně s frekvencí výkonu práce. Je

důležité, zda se jedná o jednorázovou nebo opakovanou činnost. Výběr pouzdra a způsobu nošení závisí na podmínkách dané práce. V neposlední řadě je třeba klást důraz na pohodlí pracovníka. Nejlepší pouzdro pro výkon této práce je opaskové pouzdro, případně břišní pouzdro. Výběr záleží na klimatických podmínkách a na zvoleném oděvu. V případě obleku jsou vhodné obě varianty, v případě civilního oděvu je vhodnější variantou pouze pouzdro opaskové. Zbraň je vhodná kompaktní nebo sub kompaktní velikosti.

Tabulka 10 Osobní strážce

Doporučený způsob nošení	Doporučená zbraň	Doporučený oděv
Opaskové pouzdro vnější/vnitřní	Glock 19 / 26	Společenský oděv/oblek
Podpažní pouzdro	Beretta PX4 Storm Sub Kompakt	Civilní oděv
Kotníkové pouzdro	Beretta 92G ltt kompakt	Balistická vesta

Výběr oděvu je založen na charakteru práce osobního strážce. Jedním z faktorů výběru oděvu je situace a místo kde se strážce nachází. Pokud se jedná o veřejné společenské akce doporučuji oblek nebo jiný společenský oděv. Oblek je doporučen pouze na charakteru dané společenské akce, aby osobní strážce zapadal nebo v případě požadování takového oděvu zaměstnavatelem. Pro ostatní případy doporučuji civilní oděv opět výběr záleží na dané situaci. Doporučuji také balistickou vestu pro případ nouze. Doporučuji vestu skrýt pod oblek, kabát, bundu nebo jiný kus oblečení, aby nepřitahovala nevyžádanou pozornost.

Zbraně jsou zvoleny hlavně na základě své vlastní velikosti. Doporučuji zbraně kompaktní a sub kompaktní velikosti, přičemž je zbraň relativně malá s možností větší kapacity zásobníků.

Opasková pouzdra jsem doporučuji z hlediska rychlého tasení a širokým výběrem různých variant. Vzhledem k faktu že osobní strážce často stojí a chodí tak je varianta opaskových pouzder jedna z nejpohodlnějších. Důležité je už zmiňované rychlé tasení zbraně, proto je opaskové pouzdro střední cestou mezi komfortem a rychlostí tasení. Dalším doporučeným pouzdrem na zbraň pro osobního strážce je pouzdro podpažní. Podpažní pouzdro doporučuji pouze pro případy nošení větší palné zbraně, protože pouzdro není komfortní,

ale poskytuje možnost nošení i delších zbraní vzhledem k svému umístění na těle. Kotníková pouzdra doporučuji pouze jako možnou zálohu neboli pro sekundární zbraň. Do kotníkového pouzdra doporučuji dávat co nejlehčí zbraň kvůli zhoršenému pohybu. Ideálně tedy zbraně z kategorie mikro kompak. Součástí výbavy by měli být pouzdra se zásobníky umístěné na opasku. Doporučuji alespoň 2 další zásobníky.



Obrázek 36 Osobní strážce, opaskové pouzdro vnější [vlastní zdroj]



Obrázek 37 osobní strážce, náhradní zásobník vnější [vlastní zdroj]



Obrázek 38 Osobní strážce, opaskové pouzdro vnitřní [vlastní zdroj]



Obrázek 39 Osobní strážce, náhradní zásobník vnitřní [vlastní zdroj]

5.4 Ostraha objektu

Ostraha objektu vykonává práci hlavně ve stoje s občasnými pochůzkami. Je proto velmi důležité dbát na pohodlí při stoje. Výběr pouzdra je tedy zúžen na opasková pouzdra, břišní a podpažní pouzdra. Je také důležité, aby pouzdro bylo pohodlné při chůzi. Zbraň může být standartní velikosti.

Tabulka 11 Ostraha objektu

Doporučený způsob nošení	Doporučená zbraň	Doporučený oděv
Opaskové pouzdro vnější	Glock 17	Oblek
Podpažní pouzdro	Beretta M9A4	Uniforma

Oděv pro ostrahu objektu určuje zaměstnavatel, může se jednat o oblek nebo uniformu a podobně. V případě strážného na samotném oděvu až tak moc nezáleží, pokud strážný není oděvem nějak významně omezován.

Doporučuji zbraně plné velikosti. Strážný objektu není moc limitován z hlediska nenápadnosti, a proto si může dovolit i větší zbraň. Z hlediska charakteru práce strážného objektu je zbraň s delší hlavní a větším zásobníkem praktičtější.

Pouzdra zvolené pro tuto profesi jsou opaskové a podpažní. Opasková pouzdra doporučuji kvůli rychlému tasení a relativní pohodlnosti pro nositele. Podpažní pouzdra doporučuji pouze v případě potřeby nošení větší a delší zbraně. Pouzdro bude nepohodlnější kvůli váze zbraně ale bude tím poskytnuta výhoda delší zbraně.



Obrázek 40 Ostraha objektu, opaskové pouzdro zádové [vlastní zdroj]



Obrázek 41 Ostraha objektu, podpažní pouzdro [vlastní zdroj]

5.5 Ostraha na společenských akcích

Pracovníci na veřejných událostech musí být přiměřeně oblečeni. Pracovník je oděn do společenského oděvu neboli obleku. Ostraha musí být schopna zbraň tasit co nejrychleji je to možné. Vhodnou volbou se proto stávají opasková pouzdra umístěná ideálně na 1 hodině. Další možností je pak podpažní pouzdro. Podpažní pouzdro sebou nese riziko nepohodlí z dlouhodobého hlediska. Je velmi důležité si vybrat vhodné pouzdro, aby se předešlo zbytečnému nepohodlí. Práce je vykonávána hlavně ve stoje. Z hlediska palné zbraně je vhodné použití kompaktní zbraně s případnou záložní sub kompaktní zbraní ve skryté všité kapse.

Tabulka 12 Ostraha na společenských akcích

Doporučený způsob nošení	Doporučená zbraň	Doporučený oděv
Opaskové pouzdro vnitřní	Glock G43	Společenský oděv/oblek
Kapsy všité v oděvu	S&W Shield	Civilní oděv
	Sig Sauer P365	


Doporučený oděv pro ostrahu na společenských akcích závisí od samotné akce. Možnostmi jsou oblek, jiný společenský oděv nebo civilní oděv. Další možností je stejnokroj/uniforma od zaměstnavatele, pokud je to požadováno.

Pro výběr zbraní doporučuji zbraně velikosti mikro kompak, případně sub kompak pro jejich malé rozměry a plochou konstrukci. Zbraně musí mít ostraha co nejlépe skryté, aby nevyvolávali zbytečný rozruch.

Pouzdra doporučuji opasková vnitřní pro snížení pravděpodobnosti odhalení zbraně. Na rozdíl od vnějšího opaskového pouzdra je menší šance odhalení kvůli umístění pouzdra z vnitřní strany opasku a kalhot. Opaskové pouzdra také poskytují výhodu komfortu pro ostrahu v případě, že stojí. Dalším možným pouzdrem pro skryté nošení jsou kapsy všité v oděvu. Mají výhodu v nenápadnosti a pohodlnosti. Velmi výhodná varianta pro sekundární zbraň. Rychlé tasení zbraně je důležitým faktorem obzvláště na akcích s mnoha osobami.



Obrázek 42 Ostraha na společenských akcích, opaskové pouzdro vnitřní [vlastní zdroj]



Obrázek 43 Ostraha na společenských akcích, opaskové pouzdro vnější [vlastní zdroj]



Obrázek 44 Ostraha na společenských akcích, opaskové pouzdro vnitřní zádové
[vlastní zdroj]

5.5.1 Shrnutí kapitoly 5

V kapitole číslo 5 je vypracován návrh pro jednotlivé zaměstnance z prostředí PKB.

Je zde zmíněno 5 různých pracovníků a každému je přiřazen doporučený typ pouzdra, zbraně a oděv. Vše je znázorněno pomocí obrázků sloužících jako ukázkový materiál. Zbraně, pouzdra a oděv jsem vybíral na základě charakteru práce jednotlivých pracovníků. Výběr zbraní je zcela subjektivní a jde spíše o rozměry zbraně než o zbraň samotnou. U jednotlivých zaměstnanců je uveden také krátký popis samotné pracovní pozice, hlavní náplní je ale výběr pouzder a způsobu nošení.

ZÁVĚR

Cílem bakalářské práce bylo objasnit problematiku skrytého nošení krátkých palných zbraní v prostředí komerční bezpečnosti, popsat způsoby skrytého nošení. Práce poukazuje na běžné chyby prováděné při skrytém nošení a ukazuje, jak se chybám vyvarovat. Důležitou součástí je právní prostředí týkající se problematiky a všeobecná znalost zákona.

Hlavním bodem teoretické části je rozdělení pouzder podle způsobů nošení. Praktická část popisuje hlavně pouzdra samotná a různé varianty a možnosti skrytého nošení palných zbraní v prostředí PKB. Pro pracovníky v prostředí PKB je velmi důležité skryté nošení palných zbraní. skryté nošení není pouze záležitostí osob pohybujících se v prostředí PKB ale také pro širokou veřejnost. Zbraně jsou vnímány širokou veřejností v negativním světle, i přes to jsou palné zbraně nedílnou součástí společnosti jako takové. Je potřebné, aby zbraně byly regulovány zákonem, ku příkladu tak jako na území ČR a SR. Člověk má právo zbraň držet a bránit své zájmy, pokud neporušuje zákony a neohrožuje nevinné na životě nebo zdraví. Znalost zákona je důležitým aspektem při držení a nošení palné zbraně a je důležité nikdy nepodceňovat danou situaci ve které nám zbraň může být velmi nápomocná. Jedním z hlavních účelů skrytého nošení je nevzbudit paniku na veřejnosti palnou zbraní kvůli špatnému umístění zbraně zejména když je zbraň určena na ochranu života, zdraví a majetku a může být použita. V neposlední radě teoretická část popisuje i výběr vhodných krátkých palných zbraní nejen pro pracovníky z prostředí PKB. Nejpoužívanějšími pouzdry jsou pouzdra opasková. Existuje mnoho variant pouzder na zbraně, každý typ pouzdra má také mnoho variant z různých materiálů. Existují také pouzdra s menším využitím jako kotníková a podobně.

Praktická část se skládá hlavně z dotazníku, který je zaměřený na skryté nošení palných zbraní a zodpovídá důležité otázky ohledně jejich nošení. dotazníkem se zjistilo jaký typ pouzder je preferován, za jakým účelem jsou pořizovány zbraně nejvíc a jak často jsou zbraně nošeny. Výsledky poté byly použity pro vypracování vhodných variant skrytého nošení. Hlavním bodem praktické části práce bylo navrhnout vhodných způsobů skrytého nošení pro jednotlivé pracovníky z prostředí PKB. Skryté nošení samotné a výběr pouzdra je velmi subjektivní vzhledem na diverzitu jednotlivých osob a osobních preferencí každého člověka. Pouzdra byla volena na základě charakteru jednotlivých pracovních pozic. Zbraně byly zvoleny čistě subjektivně a důraz je přikládán spíše na rozměry zbraní. Výsledným produktem jsou navržené způsoby skrytého nošení palných zbraní i s doporučením oděvu a také výběru zbraně samotné. Práce poukazuje hlavně na chyby při

skrytém nošení palných zbraní. Práce slouží k lepší orientaci lidem, jak správně skrytě nosit zbraň a na co si dávat pozor. Také může sloužit jako ukázkový materiál. Hlavním přínosem je tedy rozšíření obzorů, obeznámení s problematikou skrytého nošení a pro přehled, jak zbraně nosit.

SEZNAM POUŽITÉ LITERATURY

- [1] ČESKÁ REPUBLIKA. Zákon č. 119/2002 Sb.: O střelných zbraních a střelivu. In: 48/2009. Praha: Tiskárna Ministerstva vnitra, 2002, částka 16, číslo 119/2002, s. 48. ISSN 1211-1244
- [2] Concealed Carry Methods. USA Carry [online]. Nevada: USA Carry, 2015 [cit. 2023-04-25]. Dostupné z: <http://www.usacarry.com/13-concealed-carry-handgun-methods/>
- [3] Přehled nepoužívanějších ráží v ČR pro různé účely. Webnode.cz [online]. Gourmetovy stránky, 2010 [cit. 2023-04-25]. Dostupné z: <http://pmczech.webnode.cz/products/njrozsi-renejsi-raze-kratkych-palnych-zbrani/>
- [4] Leg holster. In: *Bulldog Cases* [online]. Bulldog, 2015 [cit. 2023-04-25]. Dostupné z: <https://www.bulldogcases.com/product/black-tactical-leg-holster-rh/>
- [5] *Ideastream* [online]. 1375 Euclid Avenue, Cleveland, Ohio: Ideastream Public Media, 2023 [cit. 2023-07-10]. Dostupné z: <https://www.ideastream.org/news/government-politics/2022-05-31/q-a-ohios-new-permitless-carry-law-goes-into-effect-june-13>
- [6] *NSP: Národní soustava povolání* [online]. Ministerstvo práce a sociálních věcí, 2017 [cit. 2023-04-25]. Dostupné z: <https://nsp.cz/jednotka-prace/detektiv-specialista>
- [7] Augusta Chronicle [online]. Gannett, 2023 [cit. 2023-04-25]. Dostupné z: <https://eu.augustachronicle.com/story/news/2022/03/31/georgia-gun-laws-bill-constiutional-concealed-carry-permitless-no-permit-firearms-augusta/7219606001/>
- [8] *Police1* [online]. Frisco, 2023 [cit. 2023-07-10]. Dostupné z: <https://www.police1.com/police-products/body-armor/articles/7-keys-to-proper-care-and-cleaning-of-your-ballistic-vest-ltLQlMAgLXEOIbXX/>
- [9] *ScorpionExo* [online]. 2023 [cit. 2023-07-10]. Dostupné z: <https://www.scorpionusa.com/product/covert-tactical-vest/>
- [10] *Thunderhead Outfitters* [online]. Centerville: Thunderhead Outfitters, 2023 [cit. 2023-07-10]. Dostupné z: <https://thunderheadoutfitters.com/rothco-concealed-carry-soft-shell-vest/>
- [11] *MELCON* [online]. Dongguan, 2010 [cit. 2023-04-25]. Dostupné z: <http://sk.mclsportsfactory.com/sholuder-gun-holster-for-concealed-carry-product/>
- [12] *Undertech undercover* [online]. UnderTechUndrecover, 2023 [cit. 2023-07-10]. Dostupné z: <https://www.undertechundercover.com/>

SEZNAM POUŽITÝCH SYMBOLŮ A ZKRATEK

PKB Průmysl komerční bezpečnosti

PČR Policie české republiky

ČR Česká republika

SR Slovenská republika

SEZNAM OBRÁZKŮ

Obrázek 1 Špatně skrytá zbraň [vlastní zdroj]	17
Obrázek 2 Častá kontrola zbraně [vlastní zdroj]	18
Obrázek 3 Nevhodné pouzdro [4].....	19
Obrázek 4 Nevhodné pouzdro/oděv [12].....	20
Obrázek 5 Tréning [11].....	20
Obrázek 6 Vnější opaskové pouzdro kydexové na 3 hodině [vlastní zdroj]	24
Obrázek 7 Vnější opaskové pouzdro kydexové [vlastní zdroj]	24
Obrázek 8 Vnější opaskové pouzdro látkové [vlastní zdroj]	25
Obrázek 9 Vnější opaskové pouzdro kydexové [vlastní zdroj]	25
Obrázek 10 Vnější opaskové pouzdro na zásobník [vlastní zdroj].....	26
Obrázek 11 Vnitřní opaskové pouzdro na 1 hodině [vlastní zdroj]	26
Obrázek 12 Vnitřní opaskové pouzdro na 4 hodině [vlastní zdroj]	27
Obrázek 13 Vnitřní opaskové pouzdro na 6 hodině [vlastní zdroj]	28
Obrázek 14 Vnitřní opaskové pouzdro [vlastní zdroj].....	29
Obrázek 15 Opaskové pouzdro „apendix“ [vlastní zdroj].....	29
Obrázek 16 Ukázka podpažního pouzdra [vlastní zdroj].....	30
Obrázek 17 Podpažní pouzdro bez krycího oděvu [vlastní zdroj]	30
Obrázek 18 Podpažní pouzdro zvednutá ruka [vlastní zdroj].....	31
Obrázek 19 Netradičnejší podpažní pouzdro [5]	31
Obrázek 20 Podpažní pouzdro [vlastní zdroj]	32
Obrázek 21 Kotníkové pouzdro [2]	33
Obrázek 22 Vesta pod oděvem [8]	34
Obrázek 23 skrytá kapsa z vnější strany vesty [9].....	35
Obrázek 24 Kapsa z vnitřní strany vesty [10].....	35
Obrázek 25 Speciálně vytvořený oděv[12].....	36
Obrázek 26 Pouzdro přišité v obleku [7]	37
Obrázek 27 Skrytá kapsa v oděvu [vlastní zdroj]	37
Obrázek 28 Taška pro skryté nošení [vlastní zdroj]	38
Obrázek 29 Pouzdro pro skryté nošení do tašky [vlastní zdroj]	39
Obrázek 30 Pouzdro pro skryté nošení do tašky [vlastní zdroj]	39
Obrázek 31 Skryté nošení v ledvince [2].....	40
Obrázek 32 Soukromý detektiv [vlastní zdroj].....	48
Obrázek 33 Soukromí detektiv, kapsa v oděvu [12].....	48
Obrázek 34 Přenos hotovosti a cenin, opaskové pouzdro vnější [vlastní zdroj]	50

Obrázek 35 Přenos hotovosti a cenin, opaskové pouzdro zádové [vlastní zdroj].....	50
Obrázek 36 Osobní strážce, opaskové pouzdro vnější [vlastní zdroj]	52
Obrázek 37 osobní strážce, náhradní zásobník vnější [vlastní zdroj].....	52
Obrázek 38 Osobní strážce, opaskové pouzdro vnitřní [vlastní zdroj].....	53
Obrázek 39 Osobní strážce, náhradní zásobník vnitřní [vlastní zdroj].....	53
Obrázek 40 Ostraha objektu, opaskové pouzdro zádové [vlastní zdroj]	54
Obrázek 41 Ostraha objektu, podpažní pouzdro [vlastní zdroj]	54
Obrázek 42 Ostraha na společenských akcích, opaskové pouzdro vnitřní [vlastní zdroj]...	56
Obrázek 43 Ostraha na společenských akcích, opaskové pouzdro vnější [vlastní zdroj]....	56
Obrázek 44 Ostraha na společenských akcích, opaskové pouzdro vnitřní zádové.....	56

SEZNAM TABULEK

Tabulka 1 Výhody a nevýhody opaskových pouzder vnějších.....	25
Tabulka 2 Výhody a nevýhody opaskových pouzder vnitřních	28
Tabulka 3 výhody a nevýhody podpažních pouzder	32
Tabulka 4 výhody a nevýhody kotníkových pouzder	33
Tabulka 6 výhody a nevýhody nošení zbraně ve vestě.....	34
Tabulka 7 výhody a nevýhody kapes všíťých do oděvu	37
Tabulka 8 výhody a nevýhody nošení zbraně v taškách.....	40
Tabulka 9 Soukromý detektiv	47
Tabulka 10 Přenos cenin.....	49
Tabulka 11 Osobní strážce.....	51
Tabulka 12 Ostraha objektu.....	53
Tabulka 13 Ostraha na společenských akcích	55

SEZNAM GRAFŮ

Graf 1 Jak často nosíte zbraně	42
Graf 2 Jaký způsob nošení preferujete.....	43
Graf 3 Z jakého materiálu je vaše pouzdro.....	44
Graf 4 Jak často trénujete tasení zbraně.....	44
Graf 5 Jak často chodíte na střelnici	45
Graf 6 Jaký byl váš důvod pořízení palné zbraně	46